
3EME TRIMESTRE

2021

**RAPPORT
DE GESTION**



www.ocef.nc

Faits saillants

Viande

La production locale reste soutenue depuis le mois de juin. Elle est en augmentation de 4,1% et représente 63,5 % du marché global de l'OCEF sur les 9 premiers mois.

Les ventes sont, elles, supérieures de 3% à celles de 2020 sur la même période.

Néanmoins, la forte chute observée depuis le début de la crise de la COVID (6 septembre), conjuguée à un contexte économique incertain (à l'échelle locale comme internationale), pourrait engendrer une inversion durable de cette tendance.

Les ventes de viandes importées futures devraient être très fortement impactées par les difficultés logistiques récurrentes d'approvisionnement sur les marchés étrangers.

Pomme de terre

Contrairement à celles de la viande, les ventes de pommes de terre se sont avérées en baisse jusqu'au mois de juillet. Nous avons constaté une relance des ventes en août, à l'arrivée des nouvelles récoltes.

Ce phénomène a été amplifié par l'effet COVID depuis début septembre. Nous enregistrons malgré tout une baisse globale de 2% sur les ventes sur les 3 premiers trimestres.

Général

La trésorerie de l'entreprise se dégrade du fait des niveaux inhabituels des stocks de viandes (en période de crise COVID) et de l'achat concomitant des pommes de terre locales aux producteurs.

Il convient de noter la baisse du nombre d'heures d'intérim, résultat d'une démarche volontariste.

Le nombre de CDD à fin septembre (47) est lié au recrutement de nombreux saisonniers pour le traitement de la récolte de pommes de terre mais aussi à l'étoffement du personnel d'abattage et découpe pour garantir la continuité de l'activité durant la période de confinement.



TABLEAU DE BORD GENERAL A FIN SEPTEMBRE

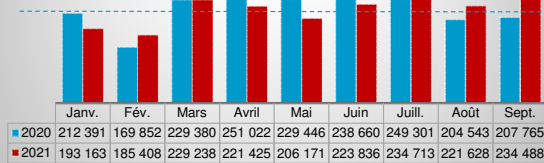
3e Trim. 2021

VENTES

TRESORERIE

POIDS VENDU PDT (en kg)

Moyenne 2020 : 214 T

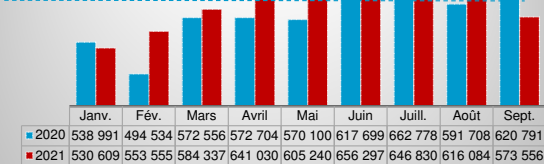


	Cumul 2021 janv-sept	Cumul 2020 janv-sept	Var° cumuls En val abs.	Var° cumuls En %
Ventes PDT	354 040 749	360 618 776	-6 578 027	-1,82%
Poids Vendu PDT	1 950 068	1 992 358	-42 291	-2,12%

SOLDE M+1	518 187 916
SOLDE M	658 654 016
SOLDE M-1	717 574 694
SOLDE M-2	734 174 529

POIDS VENDU VIANDE (en kg)

Moyenne 2020 : 595 T



	Cumul 2021 janv-sept	Cumul 2020 janv-sept	Var° cumuls En val abs.	Var° cumuls En %
Ventes Viande	4 119 945 927	4 008 647 516	111 298 411	2,78%
Poids Vendu	5 407 543	5 241 865	165 678	3,16%
% local	63,53%	62,04%	1,50%	2,41%
Poids Abattu Brut	3 617 079	3 474 012	143 068	4,12%

	Mensuel	Cum 2021
Excédent Marge Imp	6 716 634	136 107 629
Solde Net Régulation	16 227 478	65 210 989

FINANCE

RH ET SANTE SECURITE

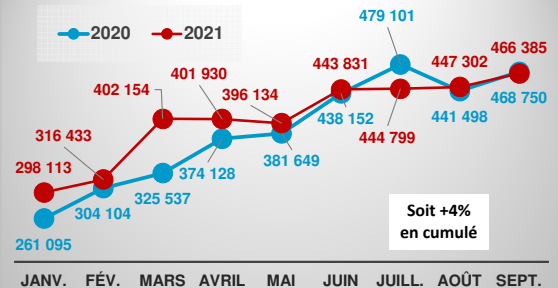
SST

	Cum 2021	Cum 2020	Var° abs	Var en %
Nb d' AT	30	35	-5	-14%
Jours d'AT	282	278	4	1%

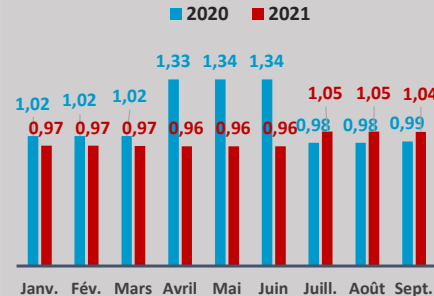
PRODUCTION

CONSOMMATIONS

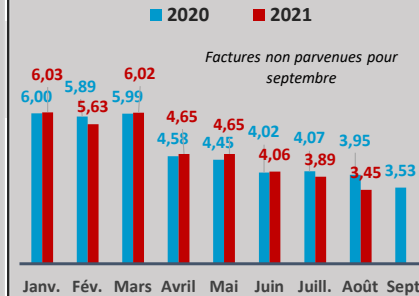
POIDS ABATTUS (en kg)



EAU (en millions XPF)



ELECTRICITE (en millions XPF)



RH

	Cum 2021	Cum 2020	Var° cumuls en val abs.	Var° En %
Heures interim (h)	5 682	7 217	-1 535	-21%
Masse salariale (C/p)	346 753 766	338 490 671	8 263 095	2%
Heures de formation	422			
Nb CDD	47			
Nb CDI	107			

A fin septembre

JOURS OUVRES 2021/2020

Mois	Janv.	Fév.	Mars	Avril	Mai	Juin	Juill.	Août	Sept.	Oct.	Nov.	Déc.	TOTAL
Différence	-2	0	1	1	2	1	-1	1	0	-1	0	1	3

**ABATTAGES
PRODUCTION OCEF ET PRESTATIONS DE SERVICE**

ABATTAGES OCEF	NBRE	%	POIDS	%	PM
GROS BOVINS	1 698	15,4	520 407,5	28,0	306
VEAUX	1 788	16,2	232 123,0	12,5	130
PORCS	6 141	55,6	553 181,0	29,8	90
CERFS	1 419	12,8	32 473,5	1,7	23
TOTAL	9 671	100	1 858 592,5	100	192

ABATTAGE EN PRESTATION DE SERVICE	NBRE	%	POIDS	%	PM
BOVINS	73	8,6	15 750,5	20,5	216
PORCS	528	62,2	57 804,5	75,4	109
DIVERS (veaux de lait, chevaux, porcelets)	248	29,2	3 125,0	4,1	13
TOTAL	849	100	76 680,0	100	90

TOTAL GENERAL ABATTAGES	10 520		1 935 272,5		184
--------------------------------	---------------	--	--------------------	--	------------

DECOUPES

MOIS	POIDS CARCASSES DECOUPEES			
	BOVIN	VEAU	CERF	PORC
JUILLET	41 845,6	295,0	7 701,5	0,0
AOUT	47 674,9	466,5	7 299,5	184,0
SEPTEMBRE	63 893,1	16 318,5	9 508,5	31 754,0
TOTAL DECOUPE	153 413,6	17 080,0	24 509,5	31 938,0

DETAIL DES VENTES PAR LIGNE DE PRODUIT

VIANDE LOCALE	QUANTITE	C.AFFAIRES	F/Kg
BOEUF CARC	367 272,4	213 986 021	582,64
VEAU CARC	206 962,7	120 171 630	580,64
PORC CARC	505 408,6	302 322 063	598,17
CERF CARC	7 734,5	4 857 264	628,00
OVIN CARC	0,0	0	
TOTAL CARC	1 087 378,2	641 336 978,0	589,80
BOEUF MORCX	80 986,3	68 835 772	849,97
VEAU MORCX	535,5	337 765	630,75
PORC MORCX	930,6	247 317	265,76
OVIN MORCX	0,0	0	
CERF MORCX	12 241,0	8 655 302	707,07
TOTAL MORCX	94 693,4	78 076 156	828,62
BOEUF ABATS	17 050,8	6 544 828	383,84
VEAU ABATS	9 730,4	3 893 911	400,18
PORC ABATS	4 851,6	980 920	202,18
OVIN ABATS	0,0	0	
CERF ABATS	283,6	28 928	102,00
TOTAL ABATS	31 916,4	11 448 587,0	358,75

VIANDE IMPORT	QUANTITE	C.AFFAIRES	F/Kg
BOEUF S/VIDE	239 558,7	330 202 047	1378,38
VEAU REFRI	4 388,1	4 957 238	1129,70
CHEVAL REFRI	0,0	0	
OVIN REFRI	37 149,5	46 510 159	1251,97
TOTAL REFRI	281 096	381 669 444	1357,79
BOEUF CONGELE	77 464,1	81 781 661	1055,74
VEAU CONGELE	23 088,4	18 979 915	822,05
PORC CONGELE	196 806,4	111 433 503	566,21
OVIN CONGELE	44 028,5	46 356 745	1052,88
TOTAL CONGELE	341 387,4	258 551 824,0	757,36

TOTAL IMPORT	622 484	640 221 268	1028,49
---------------------	----------------	--------------------	----------------

TOTAL BOEUF	465 309,5	289 366 621	621,88
TOTAL VEAU	217 228,6	124 403 306	572,68
TOTAL PORC	511 190,8	303 550 300	593,81
TOTAL CERF	20 259,1	13 541 494	668,42
TOTAL OVIN	0,0	0	-

TOTAL LOCAL	1 213 988	730 861 721	602,03
--------------------	------------------	--------------------	---------------

TOTAL VIANDE	QUANTITE	C.AFFAIRES	F/Kg
VIANDE LOCALE	1 213 988	730 861 721	602,03
VIANDE IMPORT	622 484	640 221 268	1 028,49

TOTAL BOEUF	782 332,3	701 350 329	896,49
TOTAL VEAU	244 705,1	148 340 459	606,20
TOTAL CHEVAL	0,0	0	-
TOTAL PORC	707 997,2	414 983 803	586,14
TOTAL OVIN	81 178,0	92 866 904	1 143,99
TOTAL CERF	20 259,1	13 541 494	668,42

TOTAL	1 836 471,7	1 371 082 989,0	746,59
--------------	--------------------	------------------------	---------------

POIDS VENDU PDT

	Trim 2	N-1
Jardinières rouges (filets de 3 kg)	101 013	-48%
Jardinières jaunes (filets de 3 kg)	68 394	10%
Champs (filets de 3 kg)	304 709	70%
Vrac (sacs de 15 kg brossés et tous calibres)	104 978	-1%
Vrac (sacs de 15 kg lavés et/ou calibrés)	39 159	94%
Saisonnères gourmettes (filets de 1,5 kg)	0	-100%
Saisonnères Rattes (filets de 1,5 kg)	0	-100%
Saisonnères vitelottes	3 554	-88%
Saisonnères nouvelles	13 462	-
Gourmandes (filets de 2 kg)	12 872	-74%
Déclassées (défauts internes,...)	0	-
PDT TABLE	648 140	6%
PDT TRANSFO	41 721	-
TOTAL VENTES en kg	689 861	4%