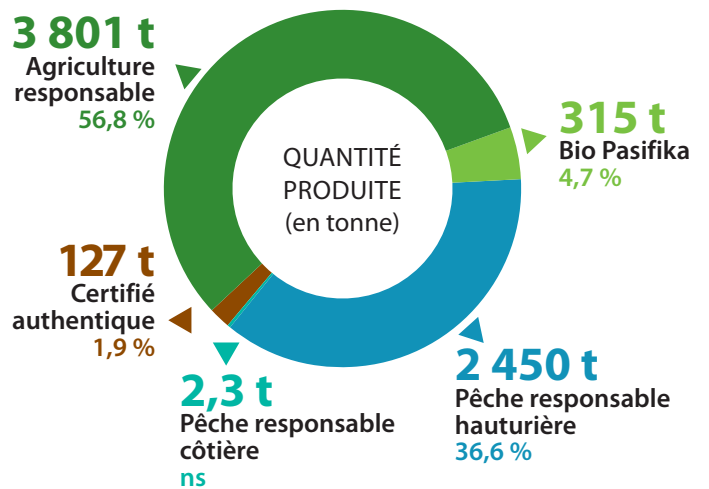
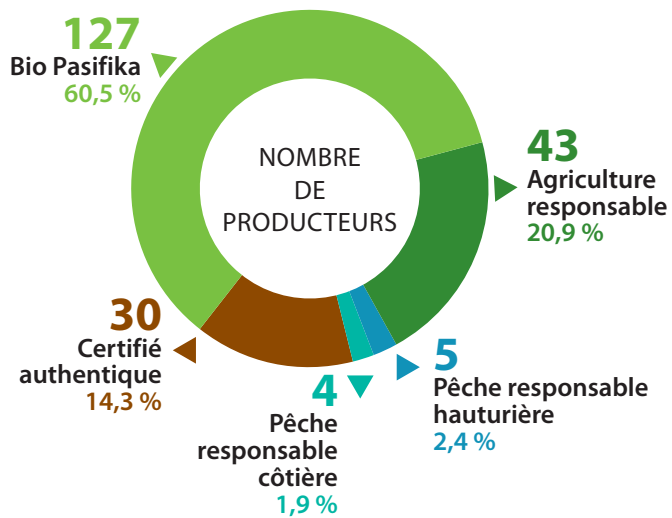





















Les Signes de qualité en 2020



■ Une production végétale certifiée fortement représentée

					
Légumes	Tubercules tropicaux	Fruits	Céréales	Plants et fleurs	Autres (ex : vanille, canne à sucre...)
					
140 producteurs	117 producteurs	131 producteurs	3 producteurs	11 producteurs	3 producteurs
2 674 t	276 t	834 t	260 t	400 000 plants	31 t
Part des productions sur la production locale 	Part des productions sur la production locale 	Part des productions sur la production locale 	Part des productions sur la production locale 		

■ Les filières d'élevage : des promesses à consolider

			
Produits de la ruche	Viandes bovines	Œufs et poulets	Autres
			
10 apiculteurs	4 éleveurs 1 abattoir	• 12 éleveurs → œufs Bio • 22 éleveurs → poulets fermiers 4 abattoirs 2 couvoirs	1 éleveur de cerfs 1 éleveur de canards 1 éleveur d'ovins
8 t	14 t	21 t d'œufs bios ≈ 65 900 poulets	0,24 t

■ Une filière "poisson" en plein essor

		
Poissons du large	Poissons récifo-lagonnaires	Crustacés
		
5 armements	4 pêcheurs	2 pêcheurs
2 450 t	2,2 t	0,1 t

■ Les SIQO en 2020

LES CAHIERS DES CHARGES EXISTANTS

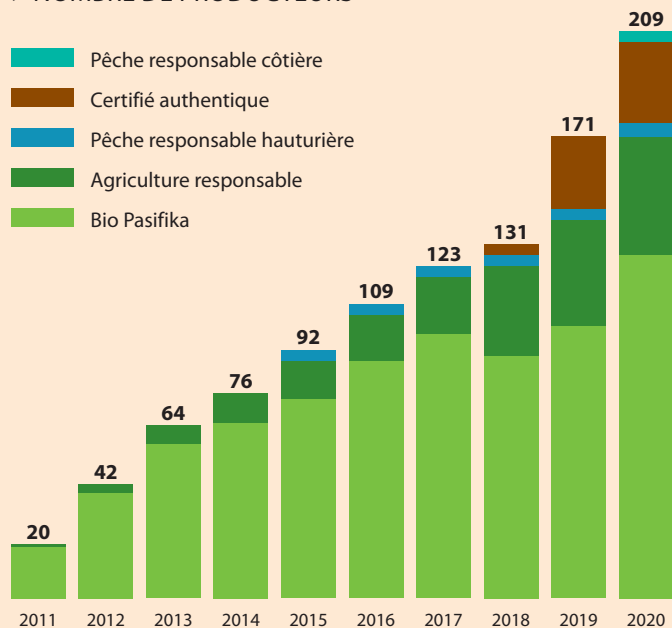
Bio Pasifika	Agriculture responsable	Pêche responsable		Certifié authentique	
Référentiel NOAB	Référentiel Agriculture responsable	Référentiel Pêche responsable hauturière	Référentiel Pêche responsable côtière	Référentiel Poulet fermier	Référentiel Œufs fermiers
127 labellisés	43 certifiés	5 certifiés	4 certifiés	30 certifiés	0 certifiés

L'ÉVOLUTION DU NOMBRE DE PRODUCTEURS DANS LA DÉMARCHE

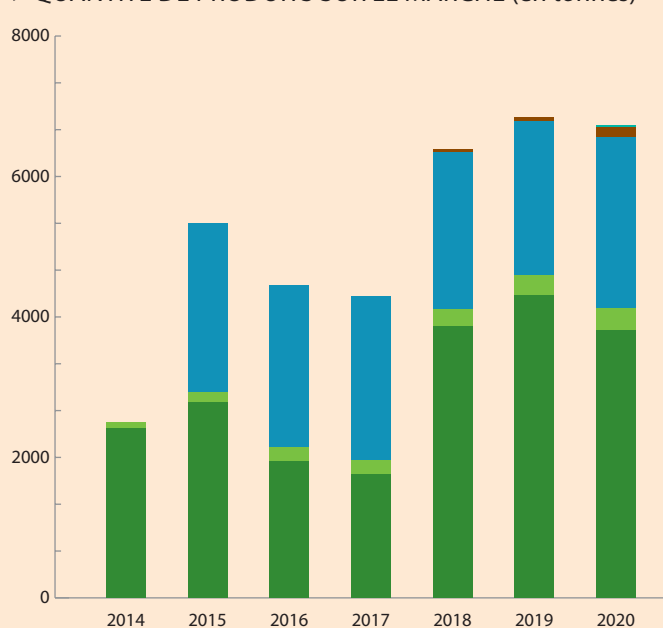
→ **+22,8 %** de labellisés en 2020 par rapport à 2019 et **+128 %** en 5 ans

→ Un nouveau cahier des charges actif : Pêche responsable côtière (fin novembre 2020)

> NOMBRE DE PRODUCTEURS



> QUANTITÉ DE PRODUITS SUR LE MARCHÉ (en tonnes)



QUELQUES CHIFFRES CLÉS 2020

→ **209 producteurs** dans la démarche → **6 700 t** de produits labellisés (estimation)

→ Superficie soutenant une production certifiée :
 > **2 401 ha de superficie terrestre**
 > **toute la Zone Économique Exclusive**

→ Selon une enquête,
19 % des consommateurs et 32 % des producteurs peuvent citer au moins un signe de qualité
73 % des consommateurs interrogés ont déjà acheté un produit labellisé

	Nombre de certifiés	%
Province Sud	126	60,3 %
Province Nord	56	26,8 %
Province des Îles	27	12,9 %
Total	209	100 %

Bio Pasifika



Géré par l'association
Bio Calédonia

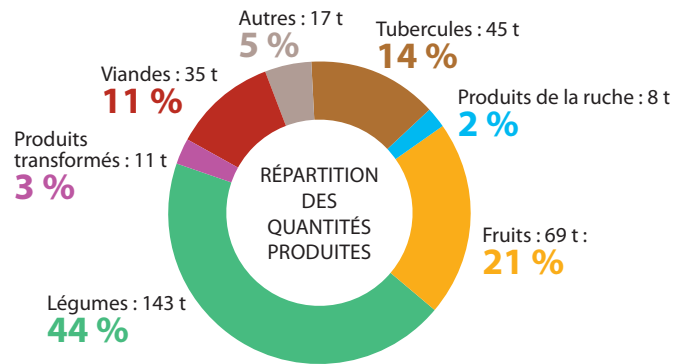
242 adhérents

**171 producteurs et
71 consommateurs**
+ 40 producteurs depuis
2019

Signe actif depuis 2010



- **127 producteurs Bio Pasifika**,
soit une augmentation de 6 % par rapport à 2019
- **148 productions labellisées** contre 101 en 2019
certains producteurs ont plusieurs productions labellisées
- **315 tonnes de produits commercialisés estimés** : + 22,5 % (58 tonnes)
par rapport à 2019
- **1 916 ha** supportant des productions labellisées dont une majorité
en production animale : + 629 ha par rapport à 2019



Agriculture responsable



ODG : Association REPAIR

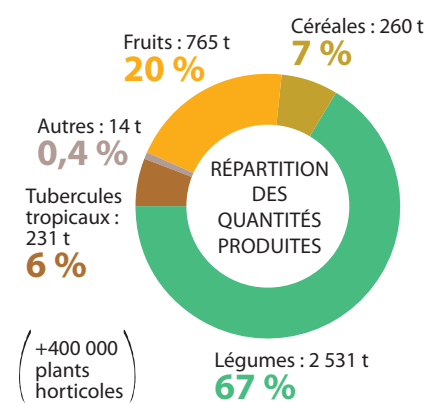
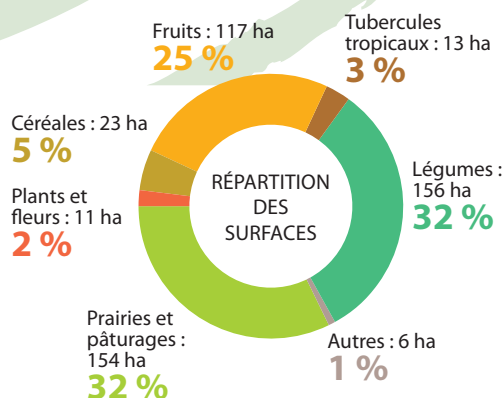
63 adhérents

**56 agriculteurs
7 entreprises utilisatrices
de produits certifiés**
+ 4 nouvelles exploitations

Signe actif depuis 2013



- **43 exploitations certifiées**
soit une augmentation de 14 % par rapport à 2019
- **3 801 tonnes de produits** « Agriculture responsable »
soit près de 15 % de la production végétale locale commercialisée
et 400 000 plants horticoles
- **480 ha** supportant une production labellisée





■ Pêche responsable hauturière

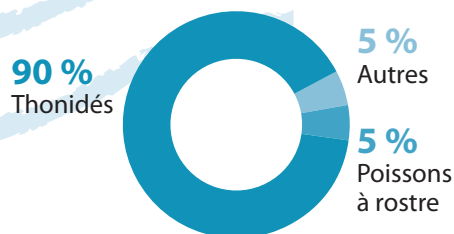
ODG : Fédération des Pêcheurs Hauturiers

6 adhérents

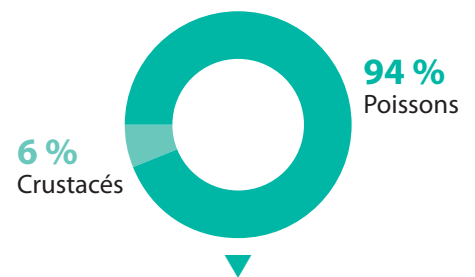
Signe actif depuis 2013

- 100 % des armements certifiés à partir d'avril : 5 armements, 17 navires.
- 2 450 t de poissons hauturiers capturés en suivant le cahier des charges dont 70 % sont des thons blancs.
- 167 personnes employées dans des armements certifiés
- Environ 80 % de la production vendue sur le marché local, le restant étant destiné à l'Europe, au Japon et aux conserveries samoanes

> RÉPARTITION DES TONNAGES DE POISSONS CERTIFIÉS PÊCHE RESPONSABLE HAUTURIÈRE



> RÉPARTITION DES TONNAGES DE POISSONS CERTIFIÉS PÊCHE RESPONSABLE CÔTIÈRE



■ Pêche responsable côtière

ODG : Confédération des Pêcheurs Professionnels de Nouvelle-Calédonie

Les fédérations provinciales et les 3 associations des îles

Signe actif depuis 2019

- 4 structures certifiées, soit 6 pêcheurs et 7 navires qui pêchent en suivant le cahier des charges depuis décembre 2020
- Espèces communément attrapées : dawa, bossu, bec de cane, loche, rouget, langouste...
- Environ 2,3 t (tout confondu) de produits vendus localement entre Nouméa, La Foa et Bourail

■ Poulet fermier, élevé en plein air certifié authentique



ODG : Syndicat de la Qualité Avicole

30 adhérents

Signe actif depuis 2018

→ 30 certifiés

2 couvoirs | 22 éleveurs | 2 provendiers | 4 abattoirs

→ + 3 éleveurs certifiés en 2020

→ Répartition sur la grande terre : 21 structures certifiées en province Nord et 9 en province Sud

→ 65 900 poulets fermiers certifiés estimés

→ 127 t de poulets fermiers estimées en 2020, soit 4 fois plus qu'en 2019

Les producteurs certifiés



Sources : DAVAR, Bio Calédonia, REPAIR, Direction de Affaires Maritimes, Chambre d'agriculture de Nouvelle-Calédonie, Provinces
Crédit photos : Sébastien Méron / CANC, Nicolas Petit / CANC, Marine Reveilhac / CANC, Théo Rouby / CANC, Eric Aubry / Agence rurale

Réalisé par le pôle d'animation des ODG logé à la Chambre d'Agriculture de Nouvelle-Calédonie